

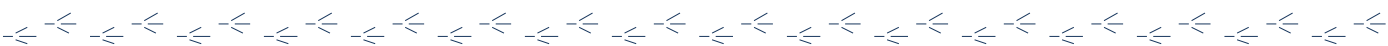
МДОУ №19 «Березка» ЯМР

Паспорт проекта «Как помочь птицам зимой» в старшей группе «Ромашка»



материал подготовлен
воспитателем Шошиной Н.А.

2022



Актуальность:

Птицы сопровождают человека везде: и в дикой природе, и рядом с жильем.

Круглый год мы можем слышать их песни или переклички, видеть их, снующих в

поисках корма или таскающих веточки для гнезда. Без птиц сложно представить

наши города и села, а их польза огромна. Птицы уничтожают докучливых комаров и

мошку, насекомых-вредителей древесных насаждений, и являются санитарами в

городе, подбирая пищевые отходы.

15 января отмечается Всероссийский день зимующих птиц. Этот день напоминает о

том, как зимующим птицам нелегко пережить трудное зимнее время, а особенно

метель и зимние морозы, много птиц погибает от голода, особенно в конце зимы,

когда почти весь корм съеден.

Тема проекта «Как помочь птицам зимой» выбрана нами не случайно. Мы, педагоги,

совместно с родителями, должны научить детей видеть проблемы окружающего нас

мира, обогащая представления детей о зимующих птицах, их повадках и образе

жизни, создать условия для общения ребенка с миром природы.

Цель: обогащение представлений детей о зимующих птицах

Задачи:

Образовательные: познакомить детей с разнообразием зимующих птиц, повадками и образом жизни в зимний период; учить отражать в продуктивных видах деятельности отношение детей к миру природы;

Развивающие: развивать память, мышление, общую и мелкую моторику;

Воспитательные: воспитывать экологически грамотное, заботливое, ответственное отношение к пернатым друзьям; формировать активность и заинтересованность родителей к природоохранной деятельности посредством изготовления съедобных кормушек и реализацию совместной деятельности;

Тип проекта: природоохранный, краткосрочный

Участники: дети и родители старшей группы «Ромашка», педагоги

Сроки реализации: январь 2022

Этапы реализации:

Подготовительный:

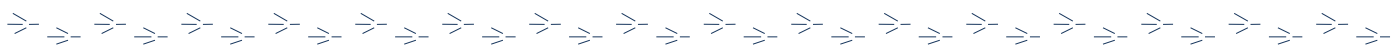
- мониторинг знаний детей по теме проекта, определение содержания проекта, подбор методической и художественной литературы, подготовка наглядного материала и дидактических игр;

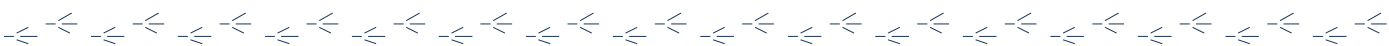
Реализация проекта:

- экологический урок «Как помочь птицам»

Цель: рассказать детям о зимующих птицах, о том, как трудно им приходится в холодное зимнее время, о том, как люди могут заботиться о них. Учить отличать зимующих птиц по характерным признакам, замечать особенности поведения, уточнить с детьми, чем питаются птицы, среду обитания. Воспитывать бережное отношение к пернатым, желание помогать им в трудных зимних условиях.

- беседа «Зимующие и перелетные птицы»





Цель: формировать обобщённое представление о зимующих и перелётных птицах, учить различать их по существенному признаку: возможность удовлетворения потребности в пище. Углублять представления о причинах отлёта птиц (исчезновения основного корма, замерзание водоёмов, земли).

- беседа «Как птицы согреваются в мороз»

Цель: познакомить детей с повадками птиц в мороз: жмутся друг к другу, нахохливают перышки, стоят на одной ноге, мало летают, ищут корм.

- дидактические игры: «Можно-нельзя» (о продуктах для подкормки), «Найди лишнюю птицу», «Отгадай по описанию», «Отгадай, чей голосок»

- конструктивная игра «Зачем кормушке крыша»

- участие семей в онлайн флешмобе «Птичья столовая», организованном РРЦ «Экологическое воспитание школьников»

- продуктивная деятельность: рисование «Снегирь на ветке», оригами «Воробей», создание коллективной работы «Воробьиный хоровод», лепка «Воробьи у кормушки»

- организация подкормки птиц в «Птичьей столовой», наблюдение за пернатыми гостями

- чтение художественной литературы

- подвижные игры, эстафеты, комплексы гимнастики

Заключительный этап:

- участие семей в игровой программе «Помоги птицам зимой» в музее Н.А.Некрасова «Карабиха»

- презентация проекта для семей воспитанников



Фотоотчет проекта:

Экологический урок «Как помочь птицам»

Игра «Можно-нельзя»



Игра «Найди лишнюю птицу»

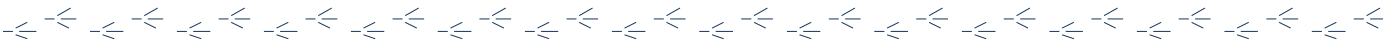


Игра «Отгадай по описанию»



Беседа «Как птицы согреваются в мороз»
Игра-эстафета «Посади птичек на ветку»

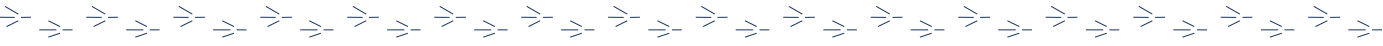




Игра-эстафета «Зернышки для птички»



Конструктивная игра «Зачем кормушке крыша»



Рисование «Снегирь на ветке»



Коллективная работа «Воробьиный хоровод»



Лепка «Воробьи у кормушки»



«Птичья зарядка»





Подвижная игра «Шустрые птички»



Подвижная игра «Угости дядла»



Онлайн флешмоб «Птичья столовая» (изготовление съедобных кормушек)



Подкормка птиц в «Птичьей столовой», наблюдение за пернатыми гостями



Игровая программа «Помоги птицам зимой» в музее Н.А.Некрасова «Карабиха»

