

ПРЕЗЕНТАЦИЯ ДЛЯ ДОШКОЛЬНИКОВ День рождения Деда Мороза



Подготовила : Якунина О.В 18.11.19 г:

18 ноября – День Рождения Деда Мороза

Каков возраст зимнего волшебника — доподлинно неизвестно, но точно, что более 2000 лет.

Дату рождения Деда Мороза придумали сами дети, поскольку именно 18 ноября на его вотчине — в Великом Устюге — в свои права вступает настоящая зима, и ударяют морозы.

Особенно тщательно к этому празднику готовятся на родине именинника. А в этот день открывают специальный почтовый ящик, в который можно опустить поздравление для Деда Мороза. Этой возможностью с удовольствием пользуются и местные детишки, и приезжие туристы.



Сказочный деревянный дворец Деда Мороза находится в сосновом бору, недалеко от города, на берегу реки Сухоны. Путешествие в сказку начинается у резных ворот, ведущих во владения волшебника. За воротами - тропа сказок с многочисленными сказочными персонажами. Идя по тропе, попадёшь прямо



в терем. В центре терема - трон Деда Мороза, на котором можно посидеть и загадать желание. У Деда Мороза и его внучки Снегурочки есть почтовое отделение, куда приходят письма от ребятшек со всей России. Почта Деда Мороза находится в центре города Великий Устюг, в красивом деревянном тереме.

В этот день на стене его дома открывается специальный почтовый ящик, и каждый может бросить туда своё письмо с просьбой о долгожданном подарке.

Адрес, по которому можно написать письмо Деду Морозу:

162340 Россия,
Вологодская область,
г. Великий Устюг,
Деду Морозу.

Дед Мороз и его сказочные помощники обязательно его прочитают. Но, увы, отправят подарки не всем: сказка - сказкой, а нужного подарка может не оказаться... Вам кажется, что Новый год ещё далеко?

Опасное заблуждение!

Время стремительно бежит, и, вскоре, его может не остаться вовсе для того, чтобы тщательно продумать идеи новогодних подарков и заготовиться ими. 18 ноября именно та точка отсчёта, когда пора начинать новогодние хлопоты.



В День рождения Деда Мороза в Великом Устюге зажигаются огни на первой российской новогодней ёлке.



Как написать письмо Деду Морозу?

Вот, наконец, после затянувшейся осени пришла долгожданная зима, выпал первый снежок и все уже в предвкушении встречи Нового года.

И, конечно же, детишки ждут этого праздника больше всего, ведь к ним придет Дед Мороз и подарит подарки. Но как Дед Мороз узнает, какое было желание? Надо написать ему письмо!

Вот уже готовы и лист, и ручка, а с чего же начать? Прежде всего, письмо должно начинаться с приветствия, а не со слов «пришлите мне», напишите свои искренние, добрые праздничные пожелания Деду Морозу.

Затем хорошо было бы немного рассказать о себе, назвать свое имя, о том, как прошел год.

А потом уже написать какие подарки хотелось бы получить и объяснить почему, зачем именно они нужны.

В конце письма не забудьте попрощаться.

Так же укажите дату, когда письмо было написано и свой адрес. Это очень важно, потому что иначе Дед Мороз не сможет ответить.

Перед тем как письмо отправить, пусть письмо проверят родители, это увеличит шансы получить желаемый подарок.








Дорогой наш Дед Мороз!
Вот пришёл твой праздник
С Днём рождения тебя
Поздравляет детвора.

Нусть в сторонүшке твоей,
Что зовётся Устюг
Будут добрые дела
И не будет грусти!!!



**18 ноября -
День рождения Деда Мороза!**

Как своими руками сделать Дедушку Мороза из бумаги?



Стараемся сделать поздравительную открытку Дедушке Морозу
своими руками





Вот такая поздравительная открытка у нас получилась!

